




OZN.	SCHÉMATICKÉ ZOBRAZENIE	POPIS	ROZMER	MNO.	POZNÁMKA
K 01		ZÁVETERNÁ LIŠTA OPLECHOVANIA BOČNÉHO ČELA STRECHY  LAKOPLASTOVANÝ PLECH, HRÚBKÁ 0,5mm  KOTVIŤ á 500mm	ROZVINUTÁ ŠÍRKA 360mm	6,5 m	- DIERY PO KOTVENÍ VYTMELIŤ
K 02		OKAPOVÝ PLECH OPLECHOVANIE PRI OKAPE  LAKOPLASTOVANÝ PLECH, HRÚBKÁ 0,5mm  KOTVIŤ á 500mm	ROZVINUTÁ ŠÍRKA 210mm	6,72 m	- DIERY PO KOTVENÍ VYTMELIŤ
K 04		LEMOVANIE K STENE HORNÉ - OPLECHOVANIE STENE  LAKOPLASTOVANÝ PLECH, HRÚBKÁ 0,5mm  KOTVIŤ á 500mm	ROZVINUTÁ ŠÍRKA 250mm	6,72 m	- DIERY PO KOTVENÍ VYTMELIŤ
K 06		KOLENO DAŽĎOVÉHO ZVODU  LAKOPLASTOVANÝ PLECH	Φ 100mm	3 KS	
K 07		PODOKVAPOVÝ POLKRUHOVÝ ŽĽAB  LAKOPLASTOVANÝ PLECH	Φ 150mm	6,7 m	
K 08		DAŽĎOVÝ ZVOD  LAKOPLASTOVANÝ PLECH	Φ 100mm	3,0 m	
K 09		ŽĽABOVÝ HÁK  LAKOPLASTOVANÝ PLECH	Φ 150mm	7 KS	

OZN.	SCHÉMATICKÉ ZOBRAZENIE	POPIS	ROZMER	MNO.	POZNÁMKA
K 10		ŽLABOVÝ KOTLÍK LAKOPLASTOVANÝ PLECH	Φ 150mm / Φ 100mm	1 KS	
K 11		ČELO POLKRUHOVÉHO ŽLABU LAKOPLASTOVANÝ PLECH	Φ 150mm	1KS + 1KS	
K 12		OBJÍMKA RÚRY DAŽĎOVÉHO ZVODU LAKOPLASTOVANÝ PLECH	Φ 100mm	3 KS	

POZNÁMKY:

- VHLADOM NA TO, ŽE PROJEKT RIEŠI ÚPRAVU OBJEKTU, ČOMU PREDCHÁDZALO ZAMERANIE SKUTKOVÉHO STAVU BEZ OBNAŽENIA SKRYTÝCH STAVEBNÝCH KONŠTRUKCIÍ, JE NEVYHNUTNÉ PRI REALIZÁCII TÝCHTO KONŠTRUKCIÍ PREVERIŤ ROZMERY A GEOMETRIU NOVONAVRHOVANÝCH PRVKOV A STAVEBNÝCH KONŠTRUKCIÍ

- UPRESNIŤ NA STAVBE POČAS REALIZÁCIE VŠETKY NEZROVNALOSTI MEDZI SKUTOČNOSŤOU A PROJEKTOM A PREKONZULTOVAŤ ICH S PROJEKTANTOM A STATIKOM

Autor projektu <b>Ing. Marián Gašparik</b>		Zodpovedný projektant <b>Ing. Jozef Eliáš</b>		Vypracoval <b>Ing. Marián Gašparik</b>		<b>Ing. Marián GAŠPARIK</b> stavebný inžinier 0910 984 135 marian.gasparik@hotmail.sk	
Investor	GAMAZ s. r. o., Drienovec 478, 044 01 Drienovec, IČO 55 291 791				Číslo zákazky	20240404	
Názov stavby	Fedákov mlyn				Formát	2xA4	297x420
					Dátum	05/2024	
Kat. územie	Drienovec	Parc. číslo	410/2, 411/1 411/3, 408/2		Stupeň PD	Stavebné povolenie	
Profesia	Architektonicko-stavebné riešenie				Mierka		
Obsah výkresu	Výkaz klampiarskych konštrukcií				Číslo výkresu	AS.013	
Časť projektu					Hlavný stavebný objekt		